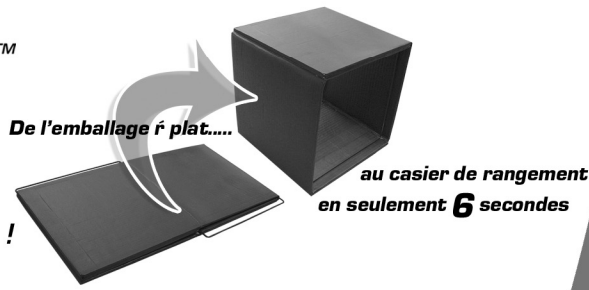



# 6 SECONDS™ STORAGE

La dernière révolution en matière de solutions de rangement pour la maison !

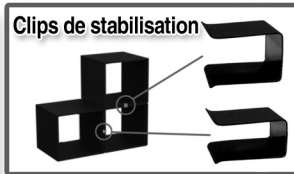
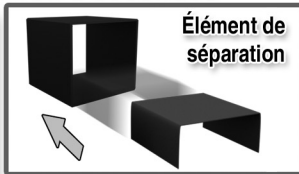
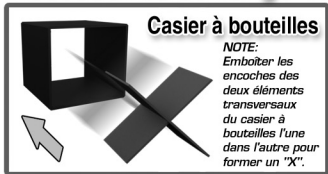


## INSTRUCTIONS DE MONTAGE:




"Félicitations et merci d'avoir acheté votre système de rangement en 6 secondes, la dernière révolution en matière de solutions de rangement pour la maison rapides et modulables. Ce système vous permet de passer facilement d'un casier à plat à un casier de rangement en 6 secondes ou moins, le tout sans désordre et sans stress."

### Accessoires du rangement en 6 secondes



Vous trouverez ci-dessous quelques unes des nombreuses configurations différentes réalisables. Nous sommes certains que vous pouvez en inventer bien d'autres, votre imagination est votre seule limite. Pour acheter davantage de Fast Cubes de rangement en 6 secondes et leurs accessoires, veuillez contacter votre revendeur.



**ATTENTION :**

- Ne jamais verser de solvant de nettoyage ou tout autre liquide directement sur votre Fast Cube de rangement en 6 secondes. Pour nettoyer vos Fast Cubes, utilisez un chiffon sec.
- Ne jamais placer un cube de rangement en 6 secondes à proximité d'une source de chaleur ou d'une flamme ni dans des espaces humides.
- Les cubes de rangement en 6 secondes sont incroyablement solides. Toutefois, en raison de leur légèreté, veuillez NE poser AUCUN objet lourd sur un cube de rangement en 6 secondes, tel qu'un poste de télévision, l'écran d'un ordinateur, un four micro-onde, etc. car la différence de poids pourrait le faire basculer.
- La capacité de charge maximale de chaque cube est de 10kg. Le poids de l'ensemble des cubes empilés sur le cube de base ne doit pas excéder les 10kg
- Toujours s'assurer que vos cubes de rangement en 6 secondes sont posés sur une surface plane et stable pour garantir une stabilité maximale.
- Si vous empilez des Fast Cubes de rangement en 6 secondes verticalement, placez les objets les plus lourds en bas pour éviter d'exercer une pression trop importante sur le haut de la configuration.
- Il est recommandé d'acheter des fixations murales chez votre revendeur pour sécuriser une configuration de rangements en 6 secondes avec plus de 5 cubes empilés les uns sur les autres.

Un autre produit de qualité de :



Copyright © 2008 CNI-Creative Nations International LTD.

Le groupe CNI de sociétés et ses filiales ne doivent pas être tenus responsables, totalement ou en partie, d'actions, de poursuites ou d'allégations concernant des dommages matériels, des blessures, la mort ou des pertes directes de bénéfices résultant du non respect et du manquement à l'obligation de due diligence dans l'utilisation ou de l'usage abusif de ce produit.